



STAPT OVER NAAR EVERSPOORTS

Hoe boek je nu een les via de website?

yogalovers

YOGALOVERS STAPT OVER NAAR EVERSPOORTS

Hoe boek je nu een les via de website?

STAP 1: Check het Yomalovers uurrooster op de website!

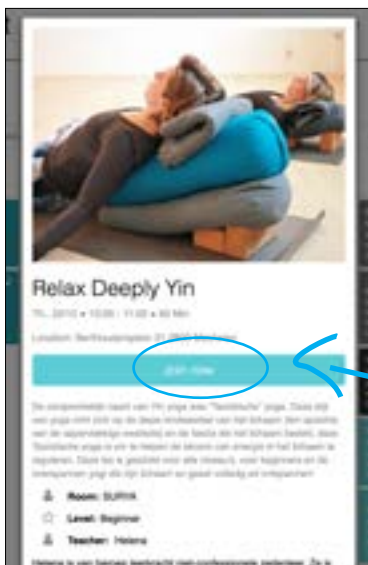
Op de Yomalovers website (<https://yomalovers.be>) vind je rechts bovenaan een directe link naar het online uurrooster.



STAP 2: Bekijk het lesrooster en kies de les die je wil volgen. <https://yomalovers.be/eversports/>

Mo., 19/10	Tu., 20/10	We., 21/10	Th., 22/10	Fr., 23/10	Sa., 24/10	Su., 25/10
	<p>09:30 + 60 Min Yin Yang Yoga Al levels Hilma SURYA</p>		<p>10:00 + 60 Min Relax Deeply Yin Beginner Hilma SURYA</p>	<p>09:30 + 60 Min Vinyasa Yoga Intermediate Els SURYA</p>	<p>09:00 + 90 Min Meditatie Al levels Hilma SURYA</p>	<p>09:30 + 60 Min Yin Yang Yoga Al levels Hilma SURYA</p>
	<p>09:30 + 60 Min Yin Yang Yoga Al levels Hilma LIVE ONLINE ZOOM</p>		<p>10:00 + 60 Min Relax Deeply Yin Beginner Hilma LIVE ONLINE ZOOM</p>	<p>09:30 + 60 Min Vinyasa Yoga Intermediate Els LIVE ONLINE ZOOM</p>	<p>09:00 + 90 Min Meditatie Al levels Hilma LIVE ONLINE ZOOM</p>	<p>09:30 + 60 Min Yin Yang Yoga Al levels Hilma LIVE ONLINE ZOOM</p>

Hier vind je een overzicht met alle lessen voor deze week. Je kunt natuurlijk ook de volgende weken checken of zelf de activiteiten filteren naar je wens op soort les, of docent.



STAP 3: Klik op de les die je wil volgen.

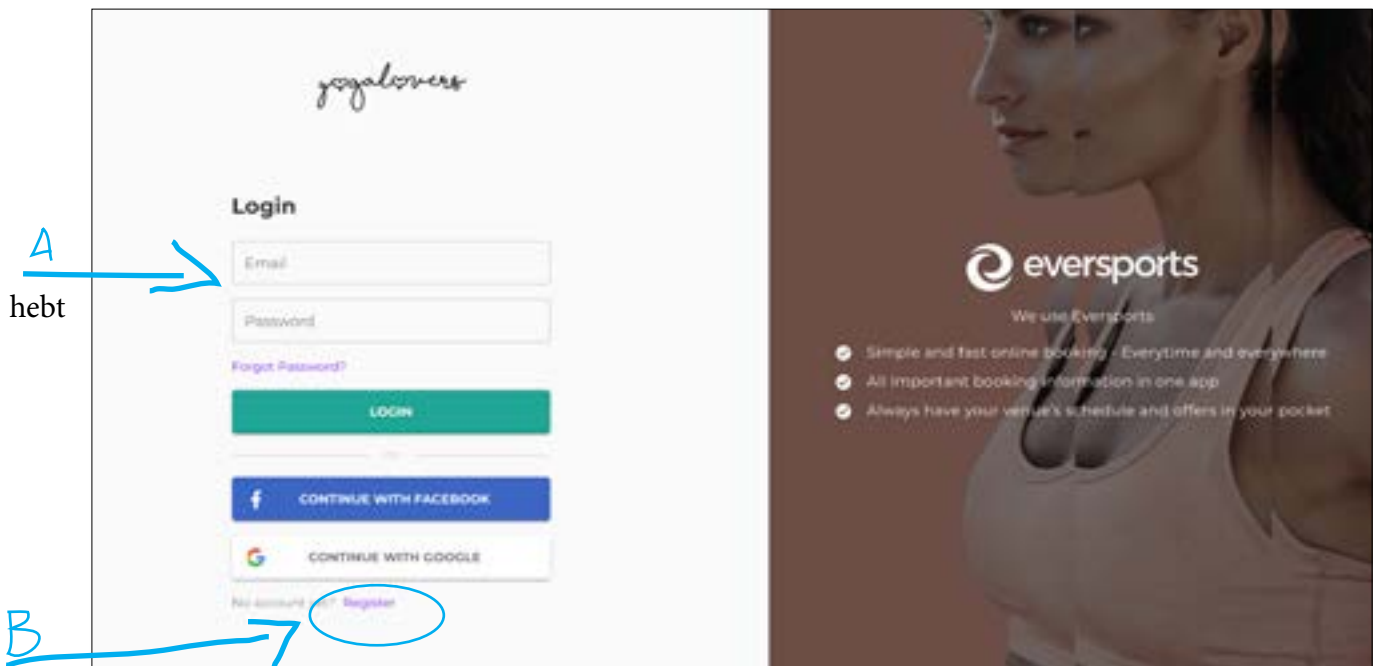
Zodra je een les hebt gekozen kun je hierop klikken om deze te boeken.

Op de boekingspagina vind je nog meer informatie omtrent de gewenste activiteit:

- naam van de les
- waar de les plaatsvindt en wanneer
- niveau van de les
- beschrijving van de les etc.

Om deze les te boeken klik op de button 'join now' (als je nieuw bent) of 'boek nu' (als je al een account hebt).

STAP 4: Maak een account aan of log in.

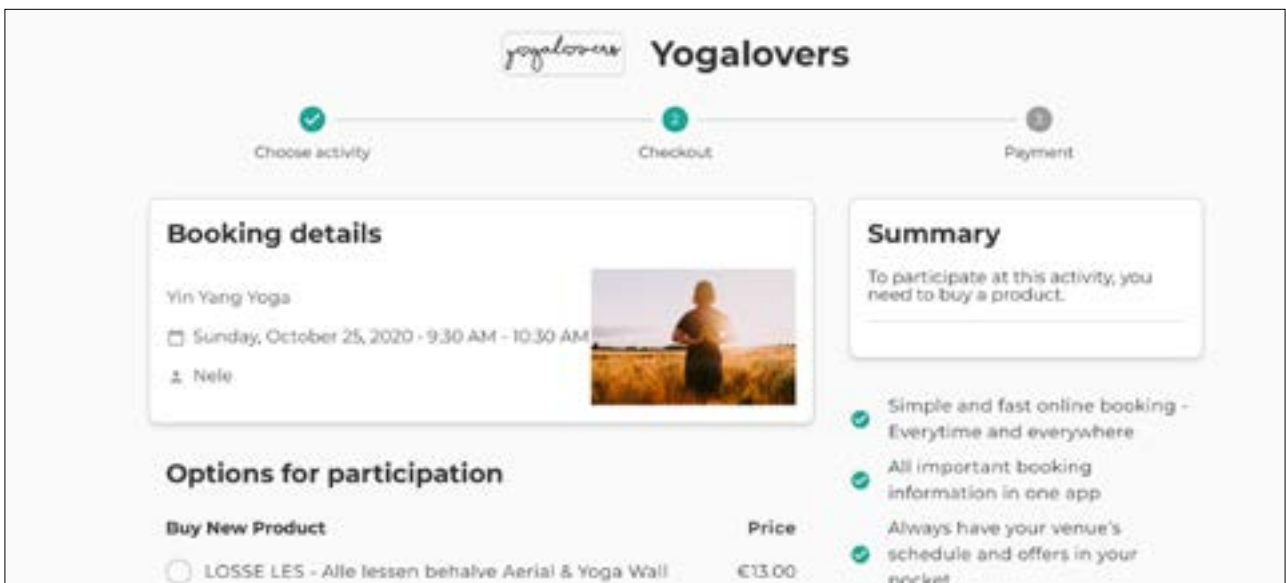


STAP 4: Nog geen login?

Nog geen klant? Dan kan je je registeren onderaan bij "REGISTER", zie B, je krijgt een email van eversports om je profiel te bevestigen, vergeet niet om dit te doen!

Heb je al een account dan kan je je login gegevens invullen, zie A (bestaande momoyoga klanten hebben via email alle login info ook al ontvangen).

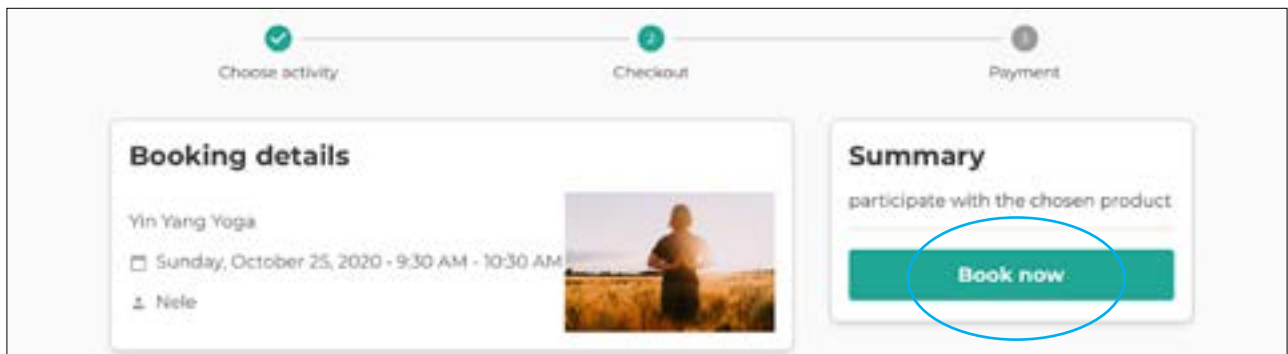
STAP 5: Kies het produkt dat je wil kopen!



Kies de optie die het best bij je past, beurtenkaart, jaarkaart of een membership en betaal online.

STAP 6: Bevestig je les.

Bevestig je gekozen les door te klikken op "BOOK NOW" rechts



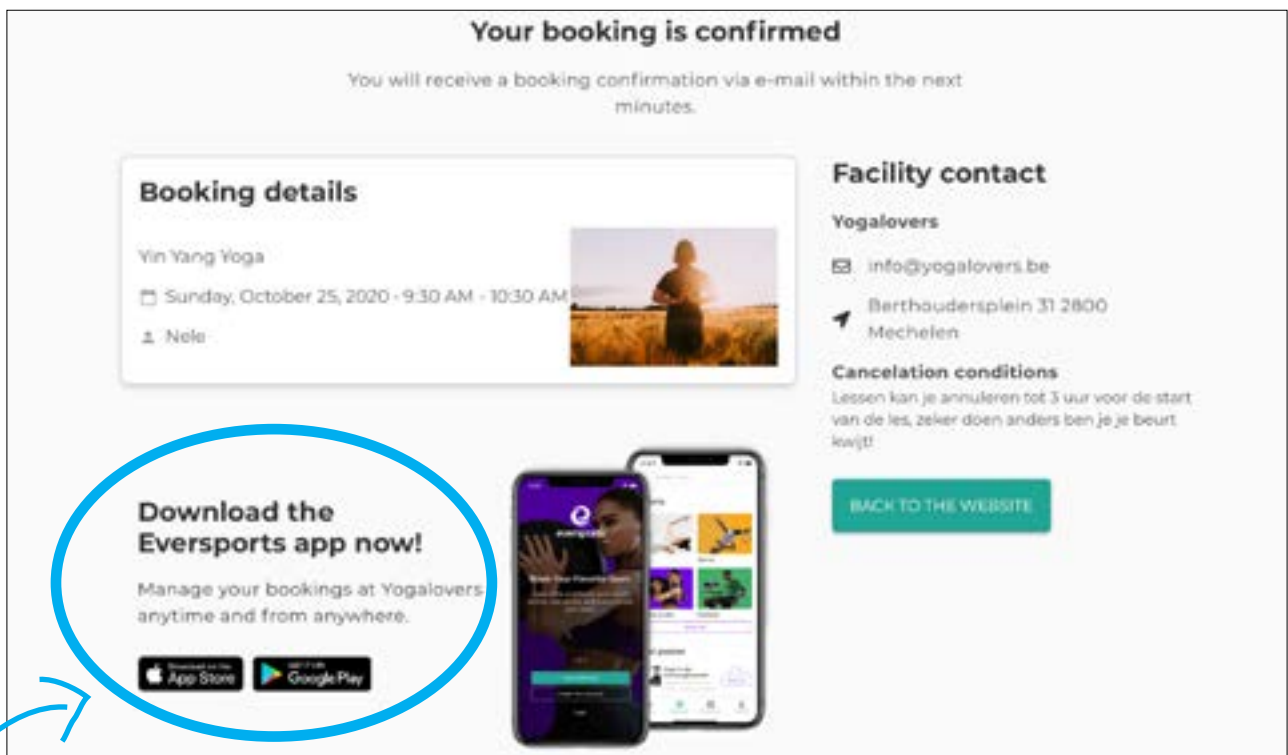
A. Boekingen terugvinden en producten inzien

In je Eversports profiel kun je zowel je toekomstige boekingen checken als je active producten en je algemene instellingen. Daar vind je meer informatie over je producten.

B) Boekingen annuleren

Als je een boeking wil annuleren kun je dit doen via het menu Boekingen van je account. Bij de desbetreffende boeking klik je op 'Afmelden' om de boeking te annuleren.

STAP 7: Booking is confirmed.



Als je dit te zien krijgt dan weet je dat je booking is bevestigd en krijg je ook een bevestigingsemail.

Maak het jezelf makkelijk en installeer de EVERSPOOTS APP om zo snel je favoriete les te boeken en te betalen!!!!