



## **AAN ONLINE LESSEN DEELNEMEN VANUIT JE HUISKAMER**

**We leggen je uit hoe je een online les kunt boeken en  
er live aan kunt deelnemen**

*yogalovers*



## AAN ONLINE LESSEN DEELNEMEN VANUIT THUIS

**We leggen je uit hoe je een online les kunt boeken en er live aan kunt deelnemen**

Vanwege de huidige situatie bieden we zowel lessen in de studio als lessen via live streaming aan. Zo kun je zoals gewoonlijk deelnemen aan de lessen van je studio, zelfs vanuit huis! Hoe je kunt boeken en deelnemen aan een online les wordt hier uitgelegd:

### Een online les boeken



**Online lessen boek je via de Eversports app en de website van je studio** (<https://yogalovers.be/eversports/>).

**In het rooster van je studio kies je voor een les die “Online” wordt uitgezonden** (aangeduidt met icoon rechts bovenaan en LIVE ONLINE ZOOM) en boek deze zoals gewoonlijk met de Eversports app of lesroosters op de website.

### Tip voor je voorbereiding

Om je niet te moeten haasten voor het begin van de les, raden we je aan om je vooraf voor te bereiden op de online les:

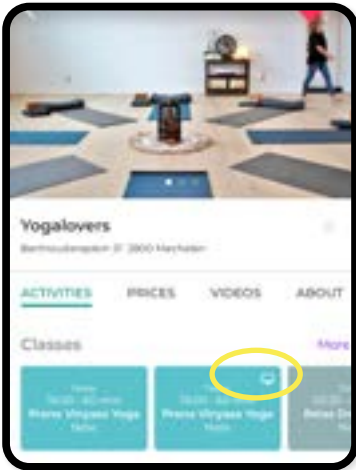


- De live streaming lessen worden aangeboden via **ZOOM** (<https://zoom.us>).
- **Zorg ervoor dat je de software downloadt op het apparaat dat je wil gebruiken voor de online les.**

## Deelname aan de online lessen

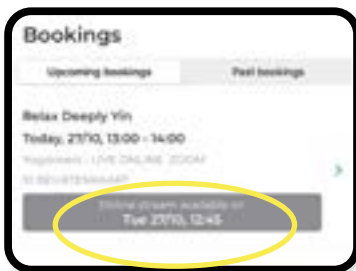
Zodra je je inschrijft voor een online les, zie je in het menu "Mijn boekingen" een icoontje dat naar de online streaming verwijst voor de betreffende online les.

### ER ZIJN 2 MANIEREN OM DE LIVE STREAMING TE VOLGEN!!!



#### OPTIE 1: Via de Eversports app

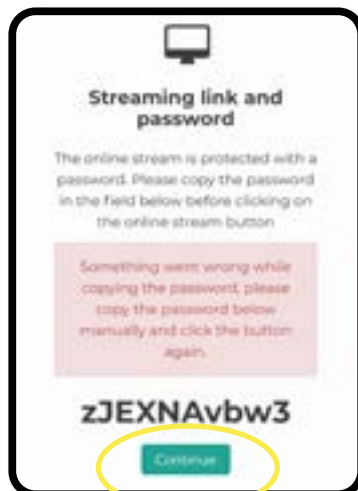
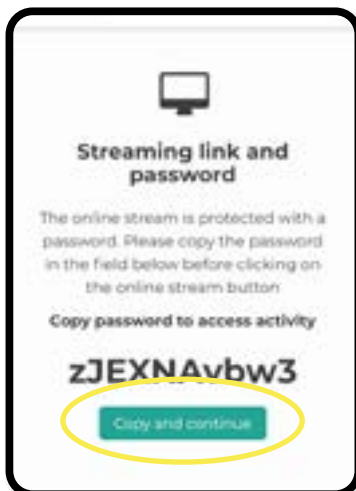
- Kies in de app de les die je wil volgen via live streaming
- Zodra je je inschrijft voor een online les, zie je in het menu "Mijn boekingen" een icoontje dat naar de online streaming verwijst voor de betreffende online les.



- In de app vind je een button die je informeert op welke dag en wanneer de link naar de online stream beschikbaar is.
- Als de button grijs is, betekent dit dat de online stream nog niet beschikbaar is.




- 15 minuten voor de start van de les wordt de button groen, de online les is nu beschikbaar. Door op de button te klikken ga je naar de betreffende online streaming dienst en ben je er live bij.
- De live streaming is beschermd met een wachtwoord, kopieer wachtwoord en klik op continue, krijg je een fout melding klik dan onder de foutmelding op groene knop en het zou nu moeten werken.



## OPTIE 2: Via je laptop en website

Zodra je ingeschreven bent vind je op de website van de studio de link naar de live stream voor de betreffende activiteit onder “Mijn boekingen/activiteiten” <https://www.eversports.be>.

- Als de button grijs is, betekent dit dat de online stream nog niet beschikbaar is.
- **15 minuten voor de start van de les wordt de button groen, de online les is nu beschikbaar.** Door op de button te klikken ga je naar de betreffende online streaming dienst en ben je er live bij.



De Livestream lessen zijn beveiligd met een paswoord, die uniek is aan elke les, copy en klik op continue



## ZOOM ETIQUETTE

- Je bent **alleen zichtbaar voor de docent** en niet voor de deelnemers in de studio.
- Rechts boven aan in de instellingen kan je kiezen voor “gallery view” dan kan je iedereen zien of “speaker view” om alleen lesgever te zien.
- Jij kiest zelf of je video aanzet tijdens de les. Gebruik je eigen naam zodat we weten we aanwezig is.
- **Graag zien we ook even je gezicht voor we starten**, nadien mag je altijd video uitzetten.
- **Iedereen wordt ge'mute' om storende achtergrond geluiden te vermijden.**

Wij wensen je veel plezier toe met de online lessen!